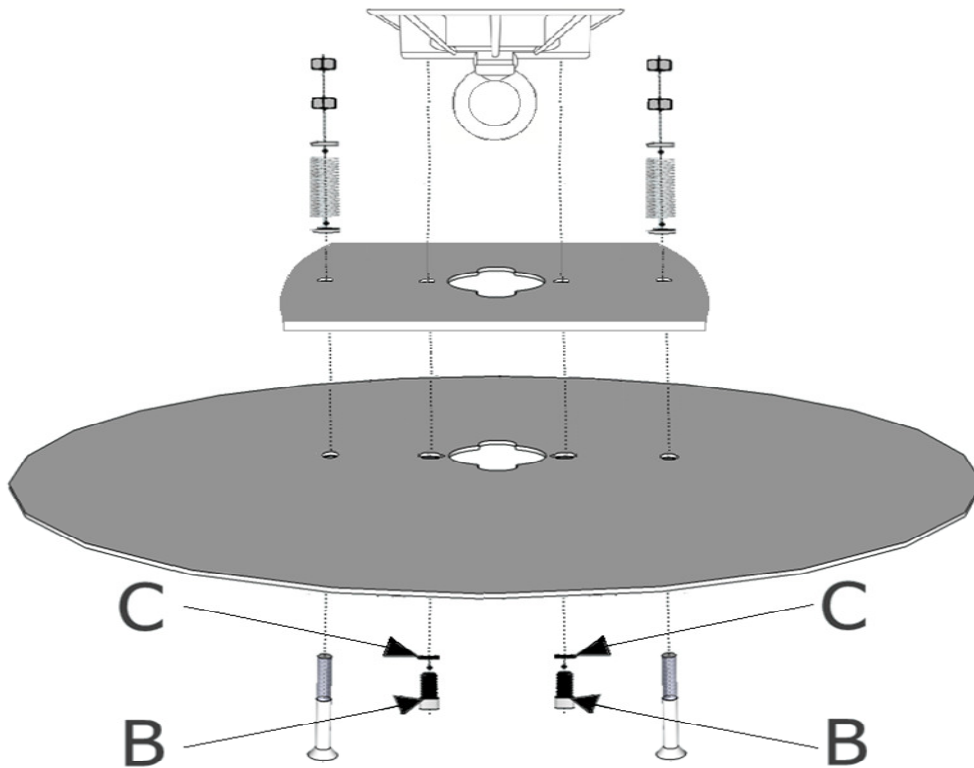










# RA-MES

## Montageanleitung - Revisionsabdeckung Assembly instructions - recessed mounting plate



Component	Figure	Beschreibung / Description	Menge Amount
A		RA-MES vormontiert/mounted	1
B		Innenschkantschraube hexagon socket screw M5 x 12mm	2
C		Fächerscheibe washer ribbed M5	2

### Benötigtes Werkzeug / needed tools

Maßstab tape measure	Wasserwaage level	Drehmomentschlüssel Torque Wrench	Innenschkant - Biteinsatz Hex driver	Schraubenschlüssel wrench
				
		5Nm	3	2x 17

